










# TÝDENNÍ PLÁN 20.– 24. 4. 2026




34. ŠKOLNÍ TÝDEN

TÉMA TÝDNE: NA STATKU, DEN ZEMĚ; KNÍŽKY

	NA ČEM PRACUJEME ...	CO JSEM SE NAUČIL/A ...
<b>PONDĚLÍ</b> 	<b>ČESKÝ JAZYK</b> Opakování slov s dě, tě, ně, bě, pě, vě, mě Pracovní sešit str. 29 cv. 1	<ul style="list-style-type: none"> <li>doplňovat do slov dě, tě, ně, bě, pě, vě, mě</li> <li>pracovat s textem</li> </ul>
	<b>MATEMATIKA</b> Dělení číslem 3, pojmy <i>tříkrát méně, o tři méně</i> Učebnice str. 16	<ul style="list-style-type: none"> <li>pracovat s pojmy o 3 méně 3krát méně</li> </ul>
	<b>CA NA STATKU</b> CA ČTENÍ A PSANÍ: párové souhlásky čtení s porozuměním CA MATEMATIKA: dlouhé příklady na + a – slovní příklady CA OBJEVY: poznávat zvířecí rodiny (samec-samice-mládě) CA ATELIÉR: postavit statek v týmu	<ul style="list-style-type: none"> <li>pracovat ve skupině i samostatně</li> <li>domlouvat se ve skupině</li> </ul>
	<b>CA NA STATKU</b> Dokončování úkolu Sebehodnocení a hodnocení	
<b>ÚTERÝ</b> 	<b>MATEMATIKA</b> Násobení 1 Učebnice str. 17	<ul style="list-style-type: none"> <li>vyvodit a násobit jedničkou</li> </ul>
	<b>ANGLICKÝ JAZYK</b> Slovíčka: květina, kámen, rybník, strom, les, mapa, křížek, starý, nový Mapové značky Lekce 7 A	<ul style="list-style-type: none"> <li>zopakovat a naučit se novou slovní zásobu</li> <li>vyjádřit, co vidí kolem sebe</li> <li>popsat předměty pomocí nový, starý</li> </ul>
	<b>DÍLNA ČTENÍ 3. a 4. hodina</b> Seznámení s příběhem Eliáše	
<b>STŘEDA</b> 	<b>LISTOVÁNÍ</b> Hodinový program věnovaný knížce: Eliáš a babička z vajíčka (Studio Kopce)	
	<b>DEN ZEMĚ</b>  <b>HEZKÉ POČASÍ:</b> kolem 9:25 vyrazíme na Karlovo náměstí, kde se slaví Den Země. Využijeme program plný ekologických aktivit, interaktivních workshopů a zábavných stánků. Vzít si: vhodné oblečení na ven, batůžek se svačinou a pitím, popř. peníze na zmrzlinu. Návrat do školy kolem 12:30.  <b>ŠKAREDÉ POČASÍ:</b> Uděláme si program ve třídě. <b>Hudební výchova:</b> Odpadky (písnička) <b>Český jazyk:</b> Čtení s porozuměním (Dva světy Země) Veselá a smutná planeta (třídění vět) Moje kroky po Zemi (výtvarná výchova) <b>Matematika:</b> Třídění odpadu – běhačky s úkoly (násobilka 3)	
	<b>ČESKÝ JAZYK</b>	<ul style="list-style-type: none"> <li>uplatňovat pravopisná pravidla</li> </ul>

<b>ČTVRTEK</b> 	Opakování slov s dě, tě, ně, bě, pě, vě, mě Učebnice str. 88 cv. 5 Pracovní sešit str. 30	<ul style="list-style-type: none"> <li>• spojovat slabiky a tvořit slova</li> </ul>
	<b>MATEMATIKA</b> Dělení 1 Násobení 0 Učebnice str. 18-19	<ul style="list-style-type: none"> <li>• násobit a dělit 1</li> <li>• násobit 0</li> </ul>
	<b>TĚLESNÁ VÝCHOVA</b> Pohybové hry: Přeskoč, podlez, oběhni Na komára	
	<b>CA NA STATKU</b> Viz PONDĚLÍ	
	<b>CA NA STATKU</b> Viz PONDĚLÍ	
<b>PÁTEK</b> 	<b>ČESKÝ JAZYK+HUDEBNÍ VÝCHOVA</b> Opakování slov s dě, tě, ně, bě, pě, vě, mě Píseň: Medvědi nevědí Učebnice str. 88 cv. 5 89 cv. 8 Pracovní sešit str. 29	<ul style="list-style-type: none"> <li>• uplatňovat pravopisná pravidla</li> </ul>
	<b>MATEMATIKA</b> Procvičování násobení a dělení Pojmy: činitel, součin, dělenec, dělitel, podíl Počítání se závorkou Učebnice str. 20	<ul style="list-style-type: none"> <li>• procvičovat násobení a dělení</li> </ul>
	<b>ANGLICKÝ JAZYK</b> Nová slovíčka: jeskyně, kopec, řeka Mapa Lekce 7 B	<ul style="list-style-type: none"> <li>• opakovat slovíčka</li> <li>• popsat, co je na mapě</li> </ul>
	<b>HUDEBNÍ VÝCHOVA</b> Nácvič vystoupení	



## INFORMACE PRO RODIČE



V pondělí je v naší třídě Den ve třídě Začít spolu. Přihlášené paní učitelky přijdou sledovat jak probíhá den ve třídě Začít spolu.

LISTOVÁNÍ – díky příspěvku ze školního parlamentu se cena snížila na 80 Kč. Doufám, že Vám Nebude vadit, že zbylou částku s vybírané 100 (tedy 20 korun na žáka) necháme v třídním fondu. Děkuji moc.

### DOMÁCÍ ÚKOLY

**PONDĚLÍ:** MATEMATIKA – učebnice str. 16 cv. 3

ČESKÝ JAZYK – stále procvičovat slova s dě, tě, ně, bě, pě, vě, mě a párové souhlásky.

Lze využít různá cvičení na Školákově, nebo učebnice ČJ str. 79-80, 88-89

<https://skolakov.eu/cesky-jazyk-2-trida/parove-souhlasky>

<https://skolakov.eu/cesky-jazyk-2-trida/pismeno-e>

V tomto týdnu hodně akcí, důkaz znalosti párových souhlásek a dě, tě, ně, bě, pě, vě, mě podáme příští PONDĚLÍ.

**ÚTERÝ:** MATEMATIKA – stále procvičovat násobení a dělení 1, 2, 3. Hodně cvičení najdete:

[https://www.onlinecviceni.cz/exc/pub\\_list\\_exc.php?action=show&class=2&subject=Matematika&search1=14.+N%C3%A1soben%C3%AD+a+d%C4%9Blen%C3%AD+1-3#selid](https://www.onlinecviceni.cz/exc/pub_list_exc.php?action=show&class=2&subject=Matematika&search1=14.+N%C3%A1soben%C3%AD+a+d%C4%9Blen%C3%AD+1-3#selid)

ANGLICKÝ JAZYK – Booster str. 38-39 (trénovat slovní zásobu)

**Na čtvrtek si donést do tělocviku 1 šátek (pokud máte).**

**Ve čtvrtek je Světový den knihy. Donést si do třídy právě rozečtenou nebo nejmilejší knihu!!!**

**PÁTEK:** Booster str. 40-41

Slovíčka str. 56

**PŘÍŠTÍ ČTVRTEK MOŽNO PŘIJÍT V KOSTÝMU ČARODĚJNICE/ČARODĚJE.**

**POHODOVÝ TÝDEN!**

Ivana