









# TÝDENNÍ PLÁN 27.4.– 1. 5. 2026



35. ŠKOLNÍ TÝDEN  
TÉMA TÝDNE: ČARODĚJNICE

	NA ČEM PRACUJEME ...	CO JSEM SE NAUČIL/A ...
<b>PONDĚLÍ</b>  	<b>MATEMATIKA</b> Obchodování  Učebnice str. 21	<ul style="list-style-type: none"> <li>• používat při nákupech násobení a dělení</li> </ul>
	<b>ČESKÝ JAZYK</b> Párové souhlásky, slova s dě, tě, ně, bě, pě, vě, mě (důkaz znalosti)	<ul style="list-style-type: none"> <li>• doplňovat správná písmena a slabiky</li> </ul>
	<b>ČESKÝ JAZYK + PRVOUKA 3. a 4. hodina</b> Hospodářská zvířata – čtení s porozuměním Tvorba plakátu Prezentace plakátu	<ul style="list-style-type: none"> <li>• pracovat ve dvojici</li> <li>• vybírat z textu důležité informace</li> <li>• prezentovat vyrobený plakát</li> </ul>
<b>ÚTERÝ</b>  	<b>MATEMATIKA</b> Procvičování učiva  Učebnice str. 22 cv. 1–3	<ul style="list-style-type: none"> <li>• procvičovat násobení a dělení</li> </ul>
	<b>TĚLESNÁ VÝCHOVA</b> Návčik našeho vystoupení Šplh na tyči	
	<b>ČESKÝ JAZYK</b> Slovní druhy  Učebnice str. 90	<ul style="list-style-type: none"> <li>• vyjmenovat slovní druhy</li> </ul>
	<b>ANGLICKÝ JAZYK</b> Moje mapa  Lekce 7 B	<ul style="list-style-type: none"> <li>• vytvořit a popsat svoji mapu</li> </ul>
<b>STŘEDA</b>  	<b>MATEMATIKA – GEOMETRIE</b> Délka úsečky, jednotky délky milimetr, centimetr, decimetr  Učebnice str. 23	<ul style="list-style-type: none"> <li>• rýsovat úsečky daných délek</li> </ul>
	<b>ČESKÝ JAZYK – PSANÍ</b> Názvy ptáků – pravopis i/y, párové souhlásky Přepis říkanky Čáp  Písanka str. 24-25	<ul style="list-style-type: none"> <li>• dodržovat správné tvary písmen</li> <li>• uplatňovat při psaní pravopisná pravidla</li> </ul>
	<b>ČESKÝ JAZYK</b> Slovní druhy  Prezentace Pracovní list	<ul style="list-style-type: none"> <li>• upevňovat znalost slovních druhů</li> <li>• vyjmenovat slovní druhy</li> </ul>
	<b>PRVOUKA</b> Minulost-přítomnost-budoucnost  Učebnice str. 59-60	<ul style="list-style-type: none"> <li>• orientovat se v pojmech minulost, přítomnost, budoucnost</li> </ul>
	<b>TĚLESNÁ VÝCHOVA</b> Trenéři ve škole	
<b>ČTVRTEK</b>  	<b>ČARODĚJNICE 1. až 3. hodina</b> <b>ČESKÝ JAZYK+HUDEBNÍ VÝCHOVA</b> Běhací čtení Doplnování slov Hlasité čtení Doplnování probraných pravopisných pravidel Písnička: Čáry, Máry, čačača	

	<b>MATEMATIKA</b> Sčítání a odčítání do 100 Násobení a dělení 2, 3 Logické matematické úlohy <b>ČARODĚJNICKÉ HRY</b> Bublající kotlík Skládání koštyše Slepý netopýr Pavoučí závody ...	
	<b>VÝTVARNÁ VÝCHOVA</b> Moje maminka (portrét)	
	<b>PRACOVNÍ ČINNOSTI</b> Kytička pro maminku	
<b>PÁTEK</b> 	<b>STÁTNÍ SVÁTEK</b>	



## INFORMACE PRO RODIČE



### DOMÁCÍ ÚKOLY

**PONDĚLÍ:** MATEMATIKA – malý sešit Počítám z paměti sloupečky (odevzdat do ČT)

**ÚTERÝ:** MATEMATIKA – stále procvičovat násobení a dělení, příští týden důkaz znalosti násobilky 0, 1, 2, 3

ČESKÝ JAZYK – učit se z paměti vyjmenovat slovní druhy ve správném pořadí podle učebnice str. 90 nebo podle vyrobeného přehledu!!!

NA STŘEDU NEZAPOMENOUT NA PRAVÍTKO A OŘEZENOU TUŽKU.

**STŘEDA:** ČESKÝ JAZYK – pracovní sešit str. 31 cv. 2, 3; stále se učit slovní druhy

**VE ČTVRTEK MOŽNO PŘIJÍT V KOSTÝMU ČARODĚJNICE/ČARODĚJE.**

**Jestli je to možné, přinést si na čtvrtek 1 kolíček na prádlo.** Někdo si je posledně nechal ve třídě.

Příští středu naše odpolední besídka (VIZ LETÁČEK V AKTUALITÁCH).

Od středy 6. 5. začínáme číst ve školce.

7. května jdeme do knihovny.

### POHODOVÝ TÝDEN!

Ivana